


**”CERCETARE DEZVOLTARE AGORA SRL”
BILANȚ FINANCIAR 2010-2015**

Denumire centru:	CERCETARE DEZVOLTARE AGORA S.R.L.
Adresa:	P-ta TINERETULUI 8 Oradea, BIHOR, ROMÂNIA
Număr de Înmatriculare la Registrul Comertului:	J05 /2817 /2008/ CUI 24747462
Codul postal:	410526
Telefon:	+40359101032
Fax:	+40359101032
Stare societate:	Înregistrată din data 14 Noiembrie 2008
Asociați:	Universitatea din municipiul Agora- UAO (30%) Misu-Jan Manolescu (20%) Ioan Dzitac (20%) Florin Gheorghe Filip (30%)
Director general/Administrator	Prof.univ.dr.ing. Misu-Jan Manolescu (voluntariat)
Director științific	Acad. Florin Gherghe Filip (voluntariat)
Director executiv/Administrator	Prof.univ.dr. Ioan Dzitac (voluntariat)
ACTIVITAȚI/ACȚIUNI PRINCIPALE	Activități de cercetare-dezvoltare-inovare
	Administrarea editării revistei ISI: INTERNATIONAL JOURNAL OF COMPUTERS COMMUNICATIONS & CONTROL (IJCCC) ISBN 1841-9836
	Administarea organizării conferinței ISI: INTERNATIONAL CONFERENCE ON COMPUTERS COMMUNICATIONS & CONTROL (ICCCC)
	Finanțarea unor proiecte de cercetare din planul intern
	Finanțarea publicării unor articole științifice ISI/ ISI Proceedings
	Finanțarea unor deplasări la conferințe internaționale
	Organizarea și sponsorizarea de conferințe studențești
CHELTUIELI CURENTE ȘI OCAZIONALE	Salarii (1-2 angajați)
	Tipar și difuzare IJCCC, investiții și cheltuieli cu ICCCC
	Abonament COPE (etică în publicații)
	Abonament DOI (arhivare digitală articole)
	Abonament UPC și servicii internet
	Contract contabilitate
	Buget de stat
	Bugetul asigurărilor sociale
	Impozite
	Tehnică de calcul, aparatură, licențe software și consumabile
	Deplasări interne și externe
SURSE PRINCIPALE DE VENIT	Abonamente/taxe IJCCC, taxe de participare la ICCCC
	Servicii informatice pentru terți

INDICATORI DIN SITUAȚIILE FINANCIARE LA 31.12.2010 ALE OPERATORILOR ECONOMICI CARE AU APLICAT ÎN EXERCITIUL FINANCIAR 2010 OMFP NR. 3055/2009 cu modificările și completările ulterioare, cod unic de identificare:24747462

Sursa datelor financiare: <http://www.mfinante.gov.ro/>




Tip situatii financiare depuse	BILANT SCURT CONFORM ORDINULUI 1752/2005
Indicatori din BILANT	lei
ACTIVE IMOBILIZATE - TOTAL	11902
ACTIVE CIRCULANTE - TOTAL, din care	23267
Creante	11380
Casa si conturi la banci	11887
DATORII - TOTAL	16904
CAPITALURI - TOTAL, din care:	18265
Capital social subscris varsat	200
Indicatori din CONTUL DE PROFIT SI PIERDERE	
Cifra de afaceri neta	139752
VENITURI TOTALE	162583
CHELTUIELI TOTALE	154957
Profitul sau pierderea brut(a)	
-Profit	7626
-Pierdere	-
Profitul sau pierderea net(a) a exercitiului financiar	
-Profit	4705
-Pierdere	-
Indicatori din DATE INFORMATIVE	
Numar mediu de salariatii	1

Indicatori din situațiile financiare anuale la 31 decembrie 2011 depuse la unitățile teritoriale ale Ministerului Finanțelor Publice cf. OMFP nr. 52/2012 privind aspecte legate de întocmirea și


depunerea situațiilor financiare anuale și a raportărilor anuale la unitățile teritoriale ale Ministerului Finanțelor Publice, de către entitățile al căror exercițiu financiar coincide cu anul calendaristic, care au aplicat Ordinul ministrului finanțelor publice nr. 3055/2009, cu modificările și completările ulterioare, cod unic de identificare:24747462

Sursa datelor financiare: <http://www.mfinante.gov.ro/>

Indicatori din BILANT	lei
ACTIVE IMOBILIZATE - TOTAL	6466
ACTIVE CIRCULANTE - TOTAL, din care	31275
Creante	21616
Casa si conturi la banci	9659
DATORII - TOTAL	29413
CAPITALURI - TOTAL, din care:	8328
Capital social subscris varsat	200
Indicatori din CONTUL DE PROFIT SI PIERDERE	
Cifra de afaceri neta	42131
VENITURI TOTALE	42697
CHELTUIELI TOTALE	51353
Profitul sau pierderea brut(a)	
-Profit	0
-Pierdere	8656
Profitul sau pierderea net(a) a exercitiului financiar	
-Profit	0
-Pierdere	9937
Indicatori din DATE INFORMATIVE	
Numar mediu de salariatii	1



IJCCC: Revistă cotate ISI
(categoria CNCS A)
Factor de impact 0,650



Revistă inclusă în BDI
(categoria CNCS B+)
BDI: Copernicus, EBSCO



Revistă inclusă în BDI
(categoria CNCS B+)
BDI: Copernicus, SOCOLA@R

Indicatori din situațiile financiare anuale la 31 decembrie 2012 depuse la unitățile teritoriale ale Ministerului Finanțelor Publice cf. Ordinului viceprim-ministrului, ministrul finanțelor publice nr. 40/2013 privind principalele aspecte legate de întocmirea și depunerea situațiilor financiare anuale și a raportărilor contabile anuale ale operatorilor economici la unitățile teritoriale ale Ministerului Finanțelor Publice, de către entitățile al căror exercițiu financiar coincide cu anul calendaristic, care au aplicat Ordinul ministrului finanțelor publice nr. 3055/2009, cu modificările și completările ulterioare, cod unic de identificare:24747462

Sursa datelor financiare: <http://www.mfinante.gov.ro/>

Indicatori din BILANT	lei
ACTIVE IMOBILIZATE - TOTAL	1666
ACTIVE CIRCULANTE - TOTAL, din care	31530
Creante	19076
Casa si conturi la banci	12454
CHELTUIELI IN AVANS	-
DATORII	22199
CAPITALURI - TOTAL, din care:	10997
Capital social subscris varsat	200
Indicatori din CONTUL DE PROFIT SI PIERDERE	
Cifra de afaceri neta	94560
VENITURI TOTALE	95266
CHELTUIELI TOTALE	89737
Profitul sau pierderea brut(a)	
-Profit	5529
-Pierdere	0
Profitul sau pierderea net(a) a exercitiului financiar	
-Profit	2671
-Pierdere	0
Indicatori din DATE INFORMATIVE	
Numar mediu de salariati	1



Indicatori din situațiile financiare anuale la 31 decembrie 2013 depuse la unitățile teritoriale ale Ministerului Finanțelor Publice cf. Ordinului viceprim-ministrului, ministrul finanțelor publice nr. 79/2014 privind principalele aspecte legate de întocmirea și depunerea situațiilor financiare anuale și a raportărilor contabile anuale ale operatorilor economici la unitățile teritoriale ale Ministerului Finanțelor Publice, de către entitățile al căror exercițiu financiar coincide cu anul calendaristic, care au aplicat Ordinul ministrului finanțelor publice nr. 3055/2009, cu modificările și completările ulterioare, cod unic de identificare:24747462

Sursa datelor financiare: <http://www.mfinante.gov.ro/>

Indicatori din BILANT	lei
ACTIVE IMOBILIZATE - TOTAL	6637
ACTIVE CIRCULANTE - TOTAL, din care	25965
Creante	10720
Casa si conturi la banci	15245
CHELTUIELI IN AVANS	-
DATORII	37597
VENITURI IN AVANS	-
PROVIZIOANE	-
CAPITALURI - TOTAL, din care:	-4995
Capital subscris varsat	200
Indicatori din CONTUL DE PROFIT SI PIERDERE	
Cifra de afaceri neta	77500
VENITURI TOTALE	78137
CHELTUIELI TOTALE	91829
Profitul sau pierderea brut(a)	
-Profit	0
-Pierdere	13692
Profitul sau pierderea net(a) a exercitiului financiar	
-Profit	0
-Pierdere	15993
Indicatori din DATE INFORMATIVE	
Numar mediu de salariatii	1

信息技术与管理科学前沿系列讲座
International Seminar on Information Technology and Management Science

主办单位: 中国科学院虚拟经济与数据科学研究中心、中国科学院大学管理学院、中国科学院自然与社会交叉科学研究中心

时间: 2013年5月14日下午2:30--5:30
地点: 中国科学院大学中关村教学楼S106

Speaker 1: Professor Florin Gheorghe Filip
Title: Green Manufacturing and Computer Aided Decision Making

 **Bio-Sketch:** Academician Florin Gheorghe Filip is an engineer and a PhD in automatic. He has been Vice-President of the and now is the chairman of the Department of Science and Technology Information Romanian Academy. He has been the director of the Romanian Academy Library and a member of the Romanian Academy since 1999.

Speaker 2: Professor Fuad Aleskerov
Title: Three Quantitative Management Problems In Public Procurement And Decision Procedures For Their Analysis And Solving

 **Bio-Sketch:** Fuad Aleskerov is the head of the Department of Mathematics of Economics and International Laboratory of Decision Analysis and Choice at National Research University Higher School of Economics and Russia Academy of Sciences.

Speaker 3: Professor Luiz Flavio Autran Monteiro Gomes
Title: Behavioral Multi-Criteria Decision Analysis

 **Bio-Sketch:** Luiz Flavio Autran Monteiro Gomes is a Professor of Management Science in Ibmec University. He is a member of the National Academy of Engineering, Brazil since 1991.

Speaker 4: Professor Ioan Dzitac
Title: From Kelvin to Zadeh: Hard Computing versus Soft Computing

 **Bio-Sketch:** Ioan Dzitac is a professor of informatics (Artificial Intelligence and Distributed Systems) at Aurel Vlaicu University of Arad and Rector of Agora University of Oradea, Romania.

Indicatori din situațiile financiare anuale la 31 decembrie 2014 depuse la unitățile teritoriale ale Ministerului Finanțelor Publice cf. Ordinului viceprim-ministrului, ministrul finanțelor publice nr.65/2015 privind principalele aspecte legate de întocmirea și depunerea situațiilor financiare anuale și a raportărilor contabile anuale ale operatorilor economici la unitățile teritoriale ale Ministerului Finanțelor Publice, de către entitățile al căror exercițiu financiar coincide cu anul calendaristic, care au aplicat Ordinul ministrului finanțelor publice nr. 3055/2009, cu modificările și completările ulterioare, cod unic de identificare:24747462

Sursa datelor financiare: <http://www.mfinante.gov.ro/>

DENUMIRE INDICATORI	
Indicatori din BILANT	
ACTIVE IMOBILIZATE - TOTAL	2531
ACTIVE CIRCULANTE - TOTAL, din care	29201
Stocuri (materii prime, materiale, productie in curs de executie, semifabricate, produse finite, marfuri etc.)	-
Creante	4212
Casa si conturi la banci	24989
DATORII	24309
VENITURI IN AVANS	-
PROVIZIOANE	-
CAPITALURI - TOTAL, din care:	7423
Capital subscris varsat	200
Indicatori din CONTUL DE PROFIT SI PIERDERE	
Cifra de afaceri neta	230948
VENITURI TOTALE	235724
CHELTUIELI TOTALE	216358
Profitul sau pierderea brut(a)	
-Profit	19366
-Pierdere	0
Profitul sau pierderea net(a) a exercitiului financiar	
-Profit	12418
-Pierdere	0
Indicatori din DATE INFORMATIVE	
Numar mediu de salariati	1

Call for Papers
Scope and Topics
Keynote Speakers
Special Sessions
Committees
Conference Program
Accepted papers and Publications
Author Guidelines
Important Dates
Conference Fees



5th International Conference on Computers Communications and Control, ICCCC 2014

Hotel President, Băile Felix, Oradea, România, May 7-9, 2014

Organized by **Agora University of Oradea**,

under the aegis of **Romanian Academy** - Information Science and Technology Section



Indicatori din situațiile financiare anuale la 31 decembrie 2015 depuse la unitățile teritoriale ale Ministerului Finanțelor Publice cf. Ordinului viceprim-ministrului, ministrul finanțelor publice nr. 123/2016 privind principalele aspecte legate de întocmirea și depunerea situațiilor financiare anuale și a raportărilor contabile anuale ale operatorilor economici la unitățile teritoriale ale Ministerului Finanțelor Publice, de către entitățile prevazute la pct.9 alin.(2) din Reglementările contabile aprobate prin OMFP nr 1.802/2014, cu modificările și completările ulterioare, al caror exercitiu financiar coincide cu anul calendaristic, respectiv microentitati, cod unic de identificare:24747462
Sursa datelor financiare: <http://www.mfinante.gov.ro/>

Indicatori din BILANT	
ACTIVE IMOBILIZATE - TOTAL	453
ACTIVE CIRCULANTE - TOTAL, din care	34094
Creante	18332
Casa si conturi la banci	15762
CHELTUIELI IN AVANS	-
DATORII	25486
VENITURI IN AVANS	-
PROVIZIOANE	-
CAPITALURI - TOTAL, din care:	9061
Capital	200
Indicatori din CONTUL DE PROFIT SI PIERDERE	
Cifra de afaceri neta	132782
VENITURI TOTALE	133253
CHELTUIELI TOTALE	127628
Profitul sau pierderea brut(a)	
-Profit	5625
-Pierdere	0
Profitul sau pierderea net(a) a exercitiului financiar	
-Profit	1637
-Pierdere	0
Indicatori din DATE INFORMATIVE	
Numar mediu de salariati	1



UNIVERSITATEA AGORA
DIN MUNICIPIUL ORADEA

Romana English
Contact Hartă site

Universitate
Academic
Studenti
Cercetare
Calitate
Parteneri
DepFormare
DARMA
ICCC2018

Home BACStud2015

Noutăți

Organizatori

Comitet editorial

Informații utile

Secțiuni

Program

Galerie foto

Video

Acasă A+ a- P&B

”Brainstorming în Agora Cercurilor Studentești”, BACStud2015, Ediția I

Simpozion Național organizat de Universitatea Agora din municipiul Oradea, 14-16 mai 2015, Oradea, Băile Felix, Băile 1 Mai



BACStud

Invitați de Onoare: [Acad. Florin Gheorghe Filip](#) , [Acad. Solomon Marcus](#) și [Prof.univ.dr. Ioana Moisiu](#).

BILANȚ FINANCIAR 2010-2015

Anul/ Indicatori	2010	2011	2012	2013	2014	2015	2016	TOTAL
Cifra de afaceri neta	139752	42131	94560	77500	230948	132782		717.673
VENITURI TOTALE	162583	42697	95266	78137	235724	133253		747.600
CHELTUIELI TOTALE	154957	51353	89737	91829	216358	127628		731.862
Profitul sau pierderea brut(a)								
-Profit	7626	0	5529	0	19366	5625		38.146
-Pierdere	-	8656	0	13692	0	0		22.348
Profitul sau pierderea net(a) a exercitiului financiar								
-Profit	4705	0	2671	0	12418	1637		21.431
-Pierdere	-	9937	0	15993	0	0		25.930
Profit-Pierdere (global)								-4.499*

***Observație.** Bilanțul anului financiar 2016 încă nu este introdus la Ministerul de Finanțe (până în iunie 2017). Conferința ICCCC se organizează în anii pari și atunci se înregistrează profit, iar în anii impari se fac doar investiții și cheltuieli din profitul anului anterior (ceea ce duce la pierderi pe anul financiar respectiv). Pe ansamblu, societatea comercială reușește să susțină cercetarea din UAO și diseminarea cercetării, chiar dacă nu se înregistrează un profit financiar pe termen scurt.

Data: 27.02.2017

**Director executiv/ Administrator,
Ioan DZIȚAC**